

Упражнение 1.

Тип упражнения: длинное.

Мишени: 14 картонных мишеней, 2 тарелки, несколько штрафных мишеней.

Минимум выстрелов: 30

Максимум очков: 150.

Стартовая позиция: стрелок стоит расслабленно (как покажет судья), касаясь отметки.

Положение оружия: оружие заряжено (патрон в патроннике), в кобуре.

Процедура выполнения: после стартового сигнала необходимо поразить все мишени в свободном порядке, не покидая зону, отмеченную штрафными линиями.

Углы безопасности: 180 градусов.

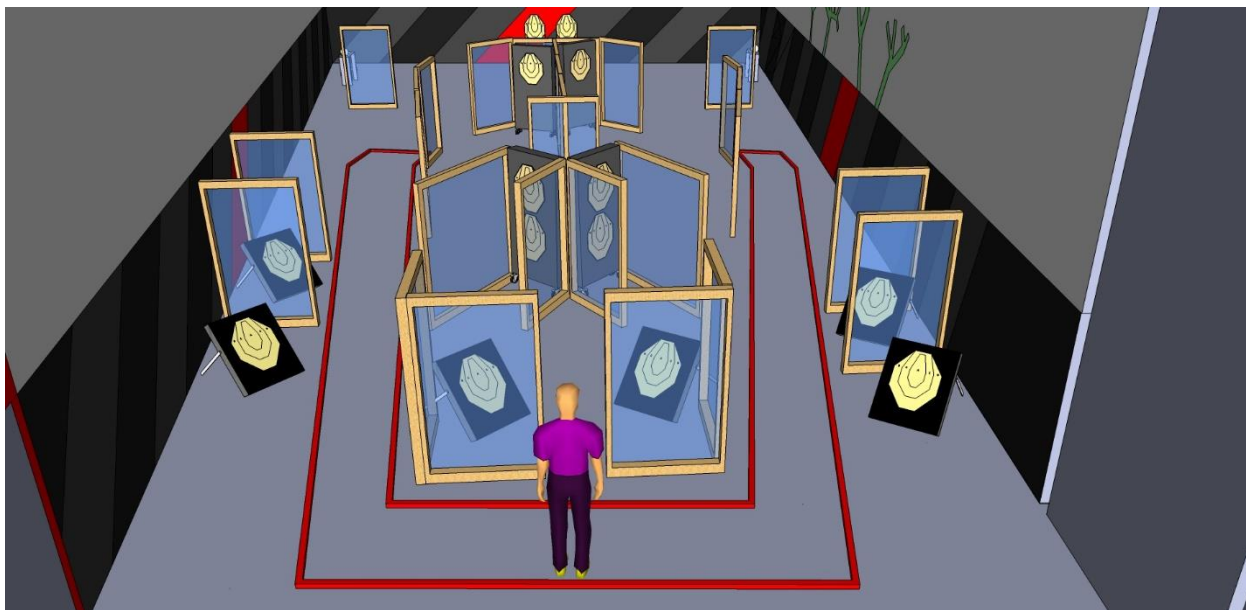


Схема упражнения №1.

Упражнение 2.

Тип упражнения: короткое.

Мишени: 5 картонных мишеней, 1 тарелка, несколько штрафных мишеней.

Минимум выстрелов: 11.

Максимум очков: 55.

Стартовая позиция: стрелок стоит расслабленно, (как покажет судья), касаясь отметки, лицом в сторону мишеней.

Положение оружия: оружие заряжено (патрон в патроннике), в кобуре.

Процедура выполнения: после стартового сигнала поразить все мишени в свободном порядке, не покидая зону, отмеченную штрафными линиями.

Углы безопасности: 180 градусов.

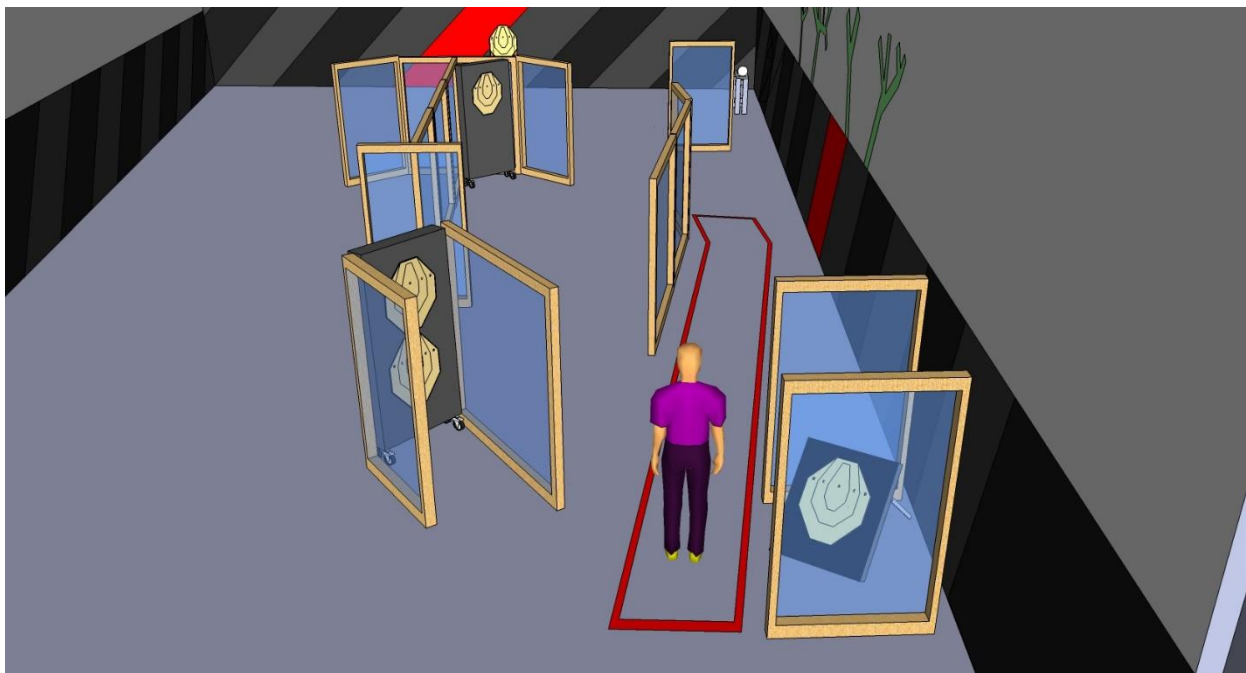


Схема упражнения №2.

Упражнение 3.

Тип упражнения: среднее.

Мишени: 6 картонных мишеней, 2 поппера, 2 тарелки, несколько штрафных мишеней.

Минимум выстрелов: 16.

Максимум очков: 80.

Стартовая позиция: стрелок стоит расслабленно (как покажет судья), в любом месте, лицом в сторону мишеней.

Положение оружия: оружие заряжено (патрон в патроннике), в кобуре.

Процедура выполнения: после стартового сигнала необходимо поразить все мишени в свободном порядке, не покидая зону, отмеченную штрафными линиями.

Углы безопасности: 180 градусов.

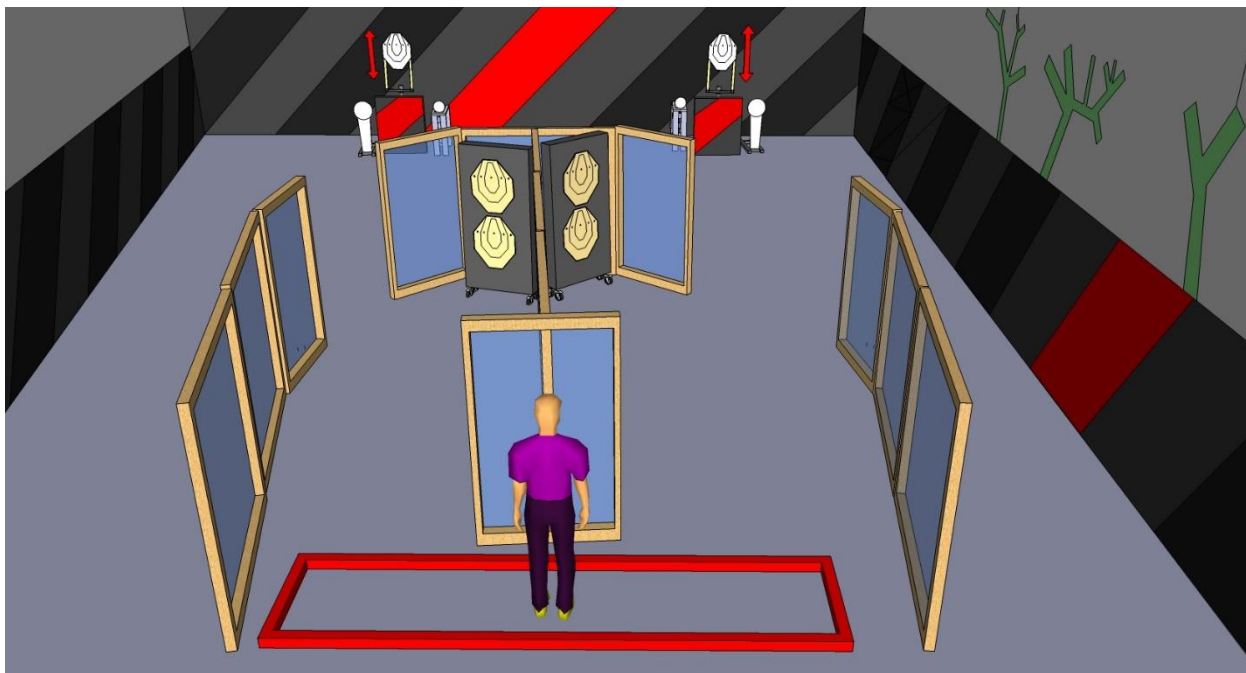


Схема упражнения №3.

Упражнение 4.

Тип упражнения: длинное.

Мишени: 14 картонных мишеней, 2 тарелки, несколько штрафных мишеней.

Минимум выстрелов: 30

Максимум очков: 150.

Стартовая позиция: стрелок стоит расслабленно (как покажет судья), касаясь отметки, лицом в сторону мишеней.

Положение оружия: оружие заряжено, патрон в патроннике, в кобуре.

Процедура выполнения: после стартового сигнала необходимо поразить все мишени в свободном порядке, не покидая зону, отмеченную штрафными линиями.

Углы безопасности: 180 градусов.

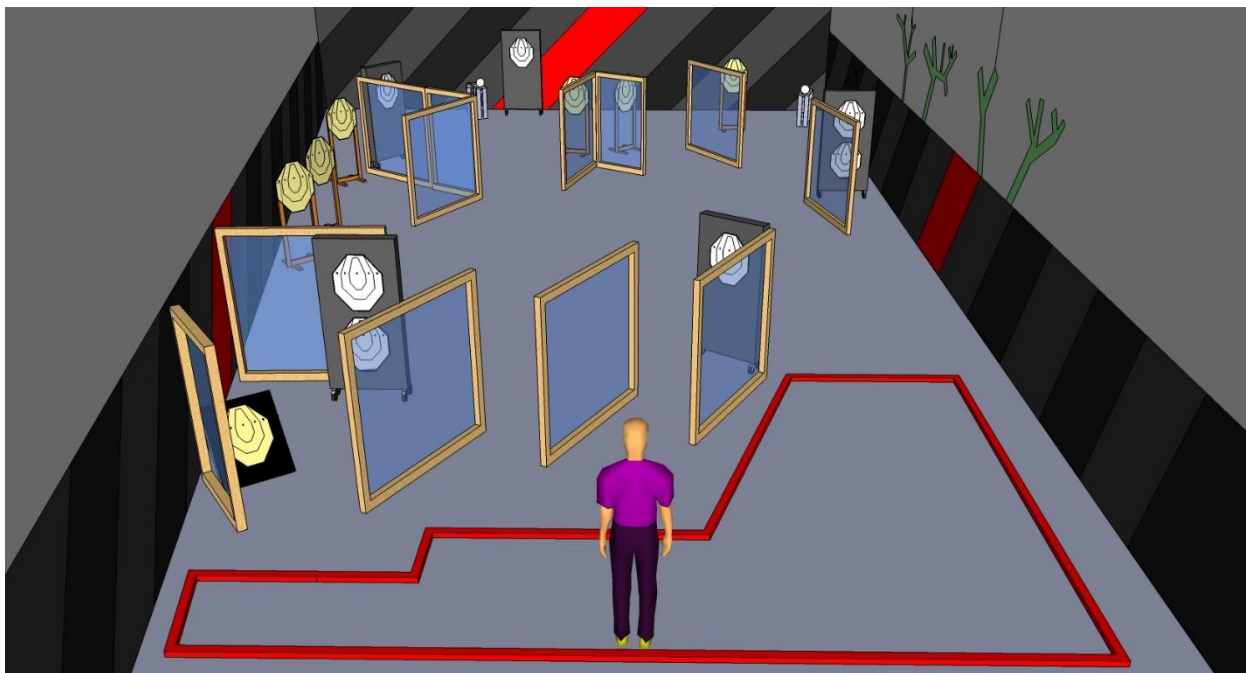


Схема упражнения №4.

Упражнение 5.

Тип упражнения: короткое.

Мишени: 5 картонных мишеней, 1 тарелка, несколько штрафных мишеней.

Минимум выстрелов: 11

Максимум очков: 55.

Стартовая позиция: стрелок стоит расслабленно (как покажет судья), лицом в сторону мишеней, касаясь отметки.

Положение оружия: оружие заряжено (патрон в патроннике), в кобуре.

Процедура выполнения: после стартового сигнала необходимо поразить все мишени в свободном порядке, не покидая зону отмеченную штрафными линиями.

Углы безопасности: 180 градусов.

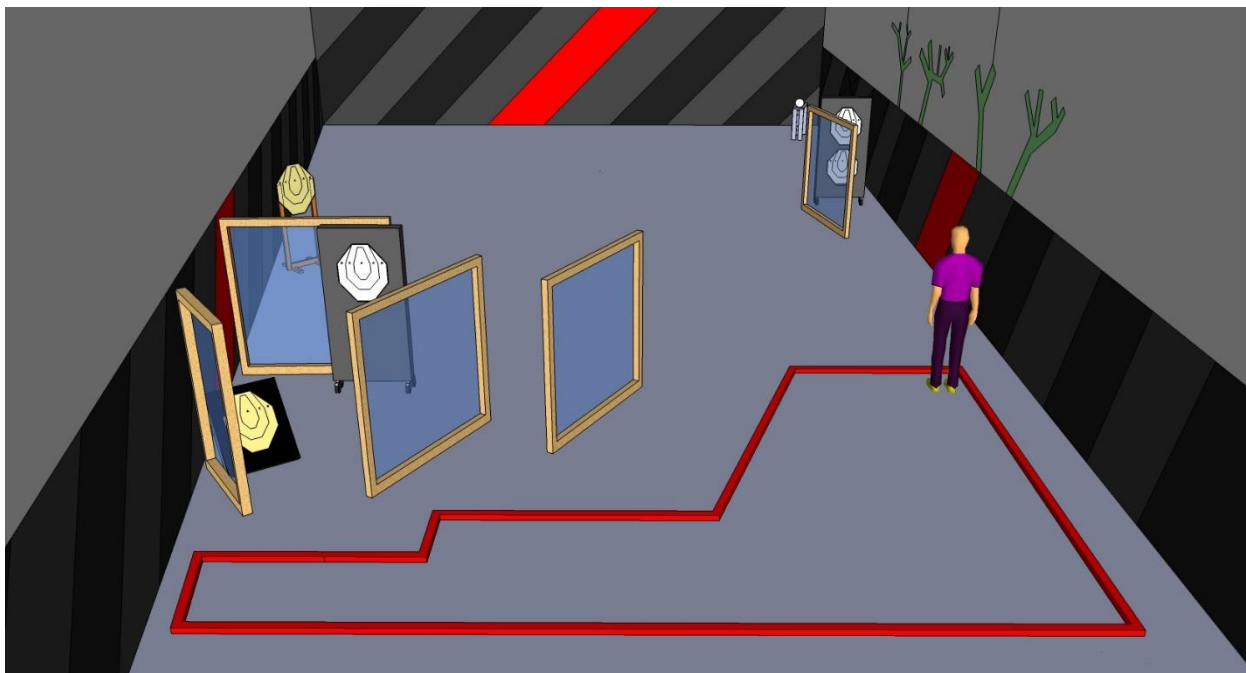


Схема упражнения №5.

Упражнение 6.

Тип упражнения: среднее.

Мишени: 6 картонных мишеней, 2 тарелки, несколько штрафных мишеней.

Минимум выстрелов: 14.

Максимум очков: 70.

Стартовая позиция: стрелок стоит расслабленно (как покажет судья), лицом в сторону мишеней, в любом месте.

Положение оружия: оружие заряжено, в кобуре.

Процедура выполнения: после стартового сигнала необходимо поразить все мишени, в свободном порядке, не покидая зону, отмеченную штрафными линиями.

Углы безопасности: 180 градусов.

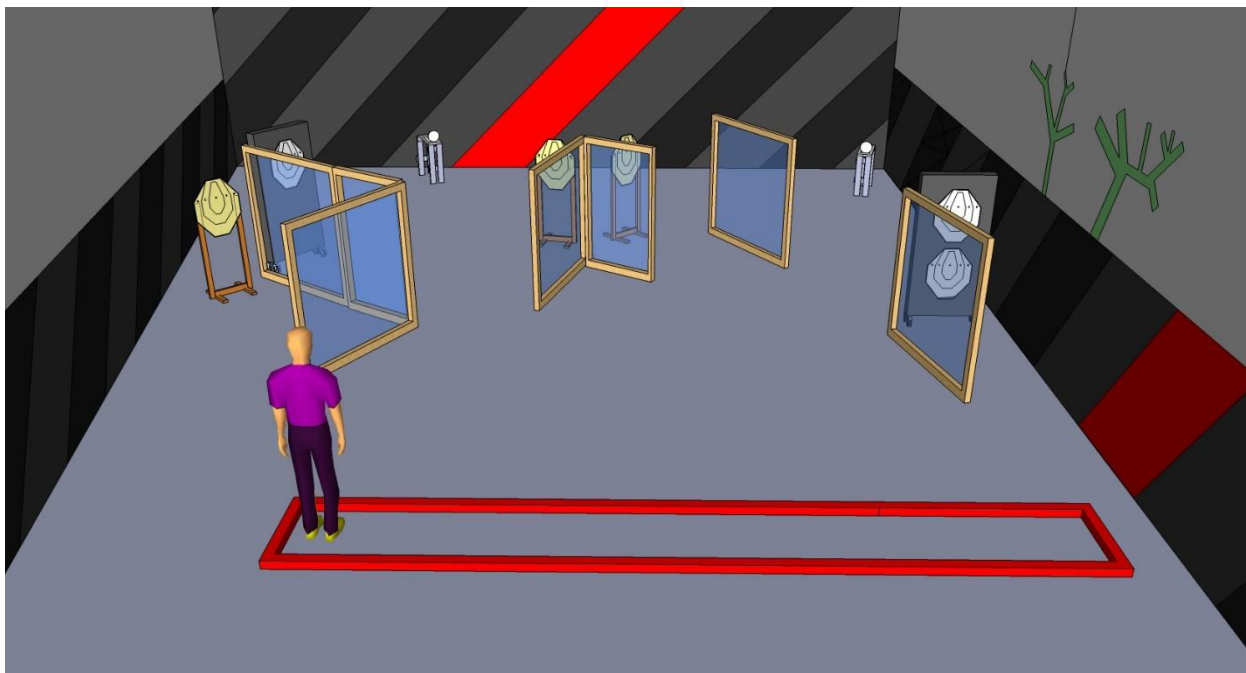


Схема упражнения №6.

Упражнение 7.

Тип упражнения: длинное.

Мишени: 12 картонных мишеней, 7 попперов, 1 металлическая тарелка, несколько штрафных мишеней.

Минимум выстрелов: 32.

Максимум очков: 160.

Стартовая позиция: стрелок стоит расслаблено (как покажет судья), лицом в сторону мишеней, касаясь отметки.

Положение оружия: оружие заряжено (патрон в патроннике), в кобуре.

Процедура выполнения: после стартового сигнала необходимо поразить все мишени в свободном порядке, не покидая зону, отмеченную штрафными линиями.

Углы безопасности: 180 градусов.

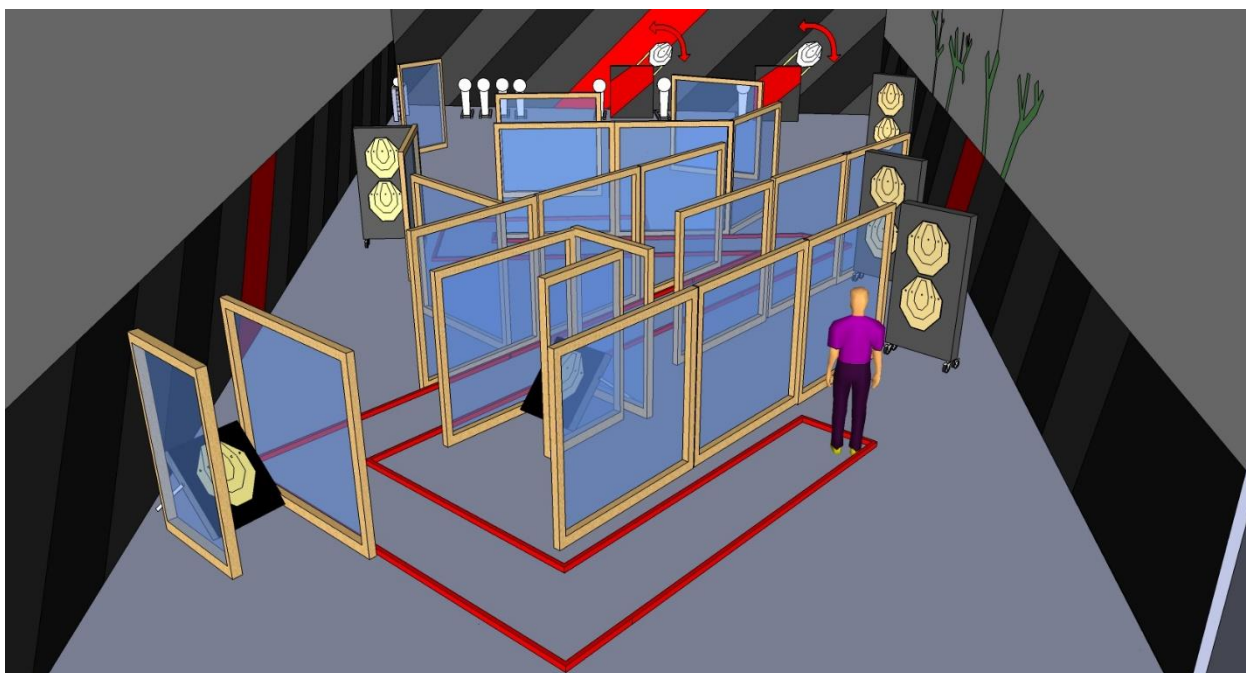


Схема упражнения №7.

Упражнение 8.

Тип упражнения: среднее.

Мишени: 5 картонных мишеней, 5 попперов, 1 тарелка, несколько штрафных мишеней.

Минимум выстрелов: 16.

Максимум очков: 80.

Стартовая позиция: стрелок стоит расслабленно (как покажет судья), касаясь отметки, лицом в сторону мишеней.

Положение оружия: оружие заряжено (патрон в патроннике), в кобуре.

Процедура выполнения: после стартового сигнала необходимо поразить все мишени, не выходя за пределы штрафных линий.

Углы безопасности: 180 градусов.

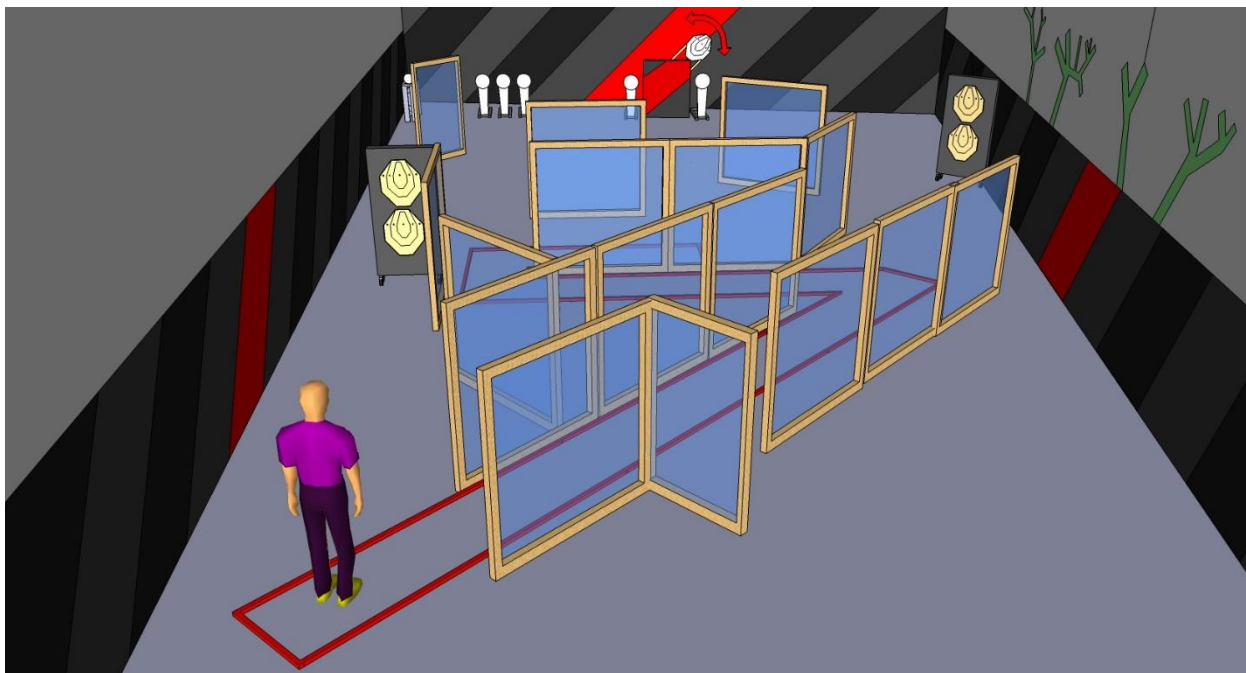


Схема упражнения №8.

Упражнение 9.

Тип упражнения: короткое

Мишени: 3 картонных мишени, 6 тарелок, несколько штрафных мишеней.

Минимум выстрелов: 12

Максимум очков: 60

Стартовая позиция: стрелок стоит расслабленно (как покажет судья), лицом в сторону мишеней, касаясь отметки.

Положение оружия: оружие заряжено (патрон в патроннике), в кобуре.

Процедура выполнения: после стартового сигнала необходимо поразить все мишени, только сильной рукой, не покидая пределы штрафных линий.

Углы безопасности: 180 градусов.

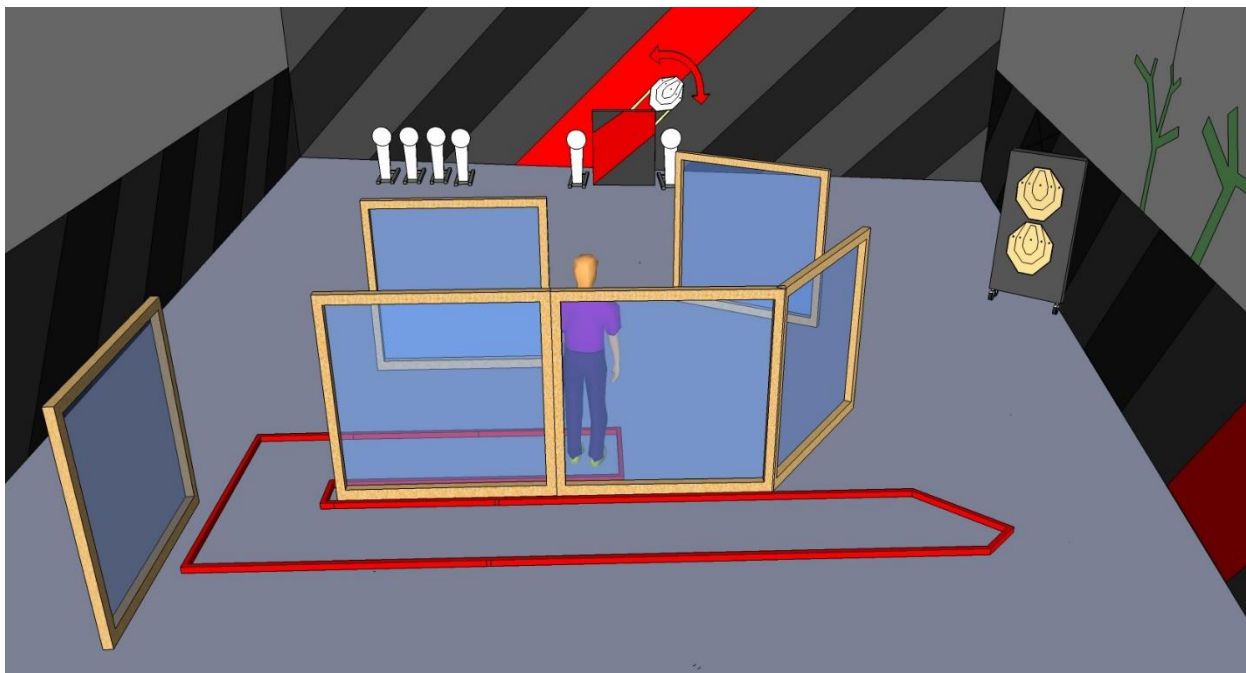


Схема упражнения №9.

Упражнение 10.

Тип упражнения: длинное.

Мишени: 14 картонных мишеней, 4 поппера, несколько штрафных мишеней.

Минимум выстрелов: 32

Максимум очков: 160

Стартовая позиция: стрелок стоит расслабленно (как покажет судья), лицом в сторону мишеней, касаясь отметки.

Положение оружия: оружие заряжено (патрон в патроннике), в кобуре.

Процедура выполнения: после стартового сигнала необходимо поразить все мишени в свободном порядке, не покидая пределы штрафных линий.

Углы безопасности: 180 градусов.

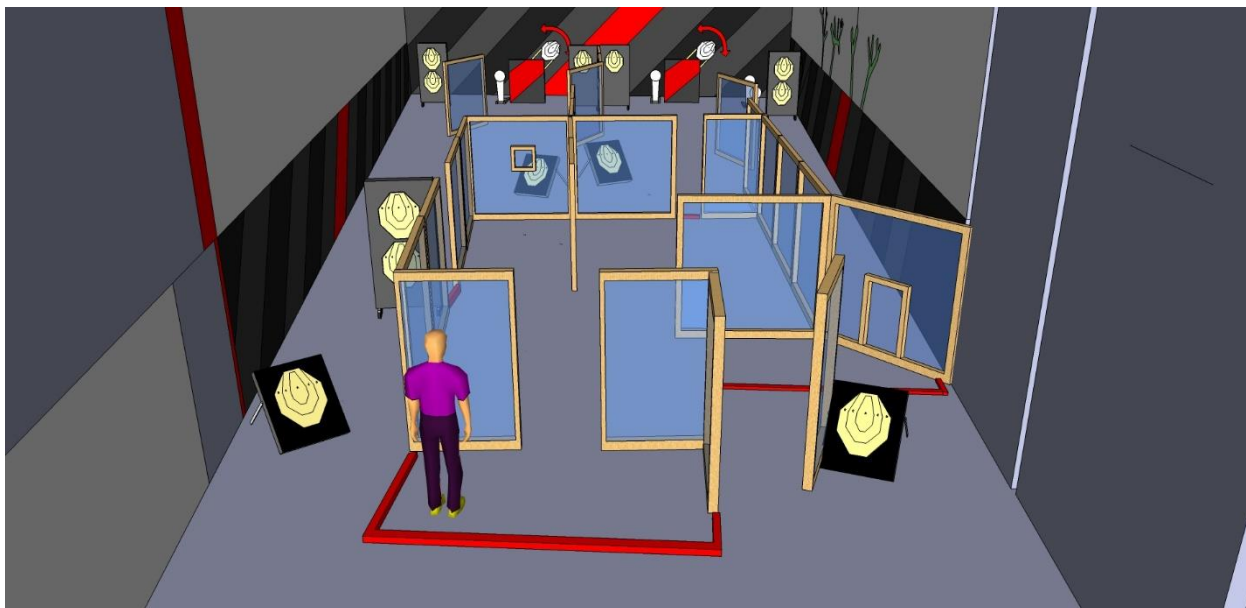


Схема упражнения №10.

Упражнение 11.

Тип упражнения: среднее

Мишени: 6 картонных мишеней, 1 поппер, несколько штрафных мишеней.

Минимум выстрелов: 13.

Максимум очков: 65.

Стартовая позиция: стрелок стоит расслабленно (как покажет судья), лицом в сторону мишеней, касаясь отметки.

Положение оружия: оружие заряжено (патрон в патроннике), в кобуре.

Процедура выполнения: после стартового сигнала, необходимо поразить все мишени в свободном порядке.

Углы безопасности: 180 градусов.

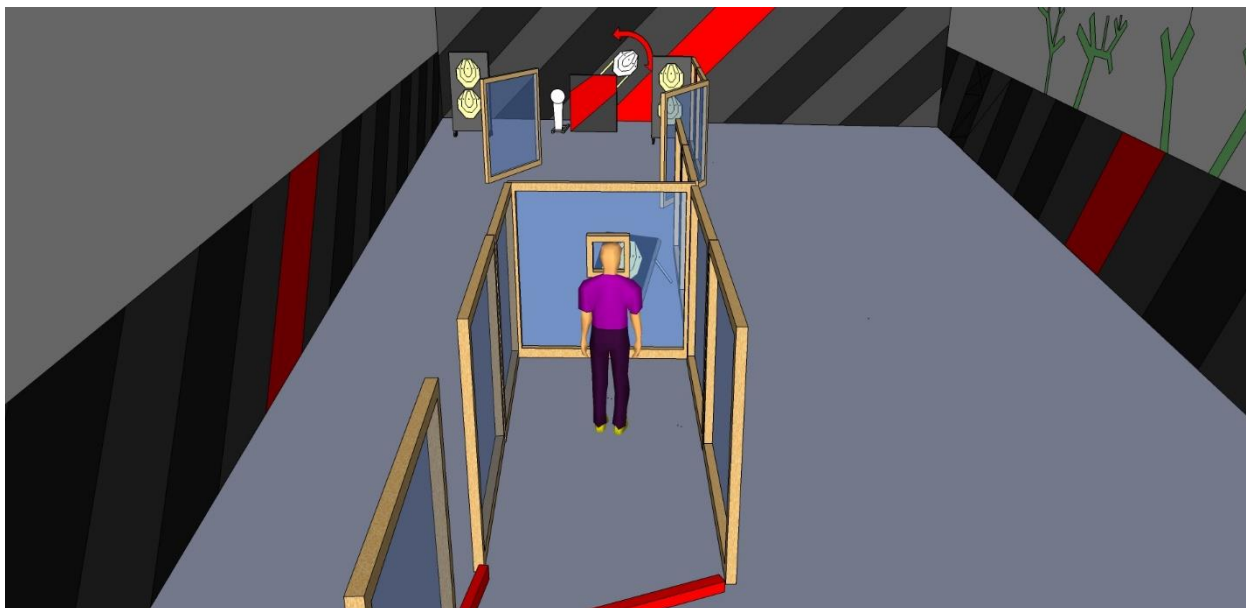


Схема упражнения №11.

Упражнение 12.

Тип упражнения: короткое.

Мишени: 5 картонных мишеней, 2 поппера, несколько штрафных мишеней.

Минимум выстрелов: 12.

Максимум очков: 60.

Стартовая позиция: стрелок стоит расслабленно (как покажет судья), лицом в сторону мишеней, касаясь отметки.

Положение оружия: оружие заряжено (патрон в патроннике), в кобуре.

Процедура выполнения: после стартового сигнала необходимо поразить все мишени в свободном порядке, не покидая пределы штрафных линий.

Углы безопасности: 180 градусов.

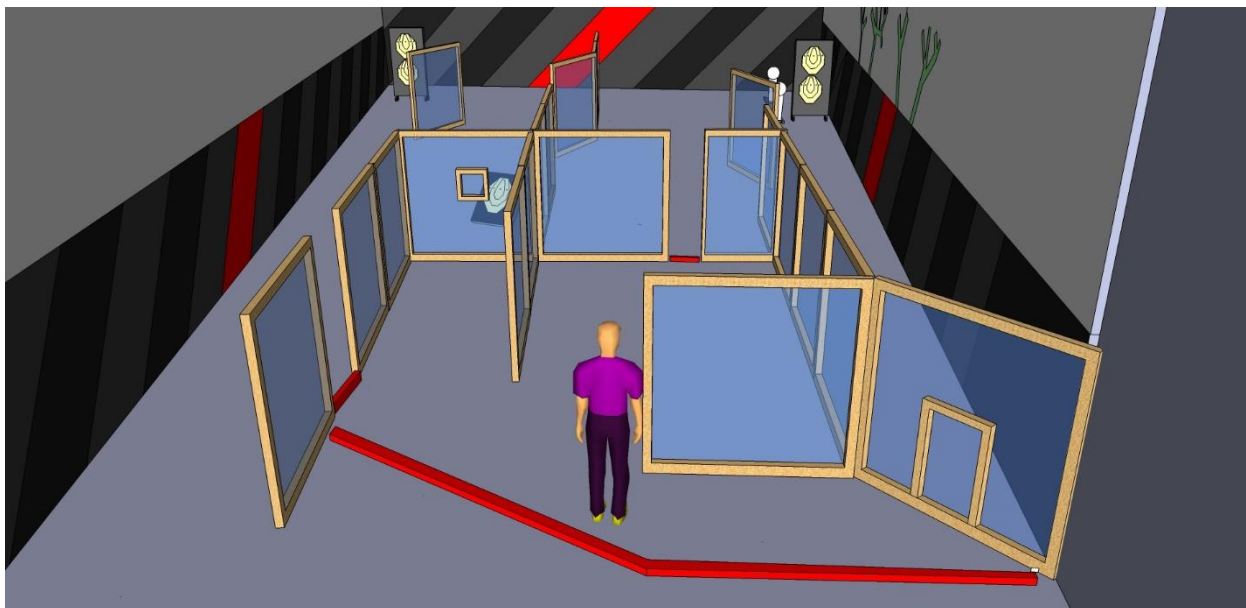


Схема упражнения №12